WASTE MANAGEMENT - COMITÉ DE VIGILANCE DU SITE D'ENFOUISSEMENT DE LACHUTE

Liste des membres à jour au 9 décembre 2021

Catégorie	Fonction ou organisme	Nom	Présent	Absent
Représentants du voisinage	St-André-d'Argenteuil	Monique Rémillard	X	
		Louise Melançon		X
	Lachute	Rose-Marie Fairweather	X	
	Mirabel	Luc Chalifoux	X	
Représentants du milieu municipal	MRC d'Argenteuil	*Vacant*	N/A	
	Ville de Lachute	Aline Gravel	X	
	Ville de Mirabel	Jérôme Duguay	X	
Représentants des groupes environnementaux	SOS-Déchets	Mathieu Ouellet	X	
Représentant de l'industrie (eaux embouteillées)	Naya	Denis Bigand		X
Secteur récréatif		Jean-Pierre Miner		X
Secteur agricole		Claude Goyer	X	
		Thomas Spiroux		X

AUTRES PERSONNES PRÉSENTES – PARTENAIRES :

- Marc-André Desnoyers, directeur régional des sites de WM Québec Inc., LET de Lachute
- Ann Claire Caillaud, spécialiste en protection de l'environnement, WM Québec Inc.
- Pierre Arseneault, directeur général, RIADM
- Yves Thériault, directeur régional – Canada, centrale Lidya, EDL
- Benoit Lamarche, directeur régional – région de Montréal et Ouest-du-Québec, Englobe
- Richard Mucienko, chef des opérations, site de Lachute, Englobe

TRANSFERT ENVIRONNEMENT ET SOCIÉTÉ :

- Alex Craft, animateur
- Camille Montreuil, responsable du compte rendu

RENCONTRE DU COMITÉ DE VIGILANCE ET DU COMITÉ DE SUIVI DES ODEURS

Lieu d'enfouissement technique de Lachute

MRC d'Argenteuil (salle du conseil)

430, rue Grace, Lachute

9 décembre 2021, à partir de 19h

PROJET D'ORDRE DU JOUR

1. Ouverture et adoption de l'ordre du jour

2. Adoption du compte rendu de la rencontre du 9 septembre 2021

3. Présentation thématique sur les biogaz
   3.1. Vue d'ensemble – gestion des biogaz au site
   3.2. Présentation/bilan des opérations chez EDL
   - Suivis - têtes de puits et stations de pompage
   - Présentation du logiciel de suivi des têtes de puits (E-Tools)
   - Évaluation de la génération annuelle de biogaz
   - Bilan de la valorisation et de l'utilisation de la torchère
   - Échantillonnage annuel aux torchères

   3.3. Suivis environnementaux reliés aux biogaz
   - Niveaux d'eau et concentrations de méthane - puits de surveillance
   - Bâtiments et installations
   - Bilan annuel - relevés des émissions surfaciques

   3.4. Modélisation des odeurs – *Reporté en 2022.*

4. Avenir post-fermeture du site (RIADM)
   Fonds de post-fermeture (WM)

5. Actions de suivi
   5.1. Relances suite aux élections (TES)
   5.2. Mise à jour du tableau des suivis (TES)
   5.3. Précisions sur les terrains entourant le site (RIADM)
   5.4. Visite des installations de Tricentris (RIADM)

6. Faits saillants - suivi des opérations et des tonnages (août, septembre, octobre 2021)
   6.1. WM
   6.2. Englobe

6.3. EDL *(traité au point 3.2)*

7. Faits saillants – suivi environnemental (août, septembre, octobre 2021)

8. Faits saillants – suivi des signalements, des événements nuisibles et des visites du MELCC (août , septembre, octobre 2021)

9. Varia
   9.1. Portée de la diffusion - documentation du Comité

10. Calendrier annuel 2022
    10.1. Identification des dates
    10.2. Thèmes de la rencontre de mars 2022

11. Levée de la réunion

COMITÉ DE VIGILANCE ET COMITÉ DE SUIVI DES ODEURS
LIEU D'ENFOUISSEMENT TECHNIQUE DE LACHUTE
POINTS DE SUIVI au 9 décembre 2021

Date de la réunion	Action	Responsable	Complété le	Commentaires
19 juin 2019	Aviser les municipalités membres de la RIADM que le comité est en période de recrutement.	RIADM	À faire	Une relance sera réalisée sous peu par la RIADM.
18 septembre 2019	Présenter les tendances des résultats recueillis sur les biogaz (EDL)	EDL	À faire	Prévu en décembre 2021.
11 décembre 2019	Présenter les rapports détaillés découlant des tests d'odeurs, lorsqu'ils seront disponibles	Englobe	À faire	Conclusions discutées lors de la rencontre du 11 mars 2020. Modélisation complète sera présentée en 2022 (présentation détaillée vulgarisée).
11 mars 2020	Effectuer une présentation sur les projets de revalorisation mis en place sur d'autres lieux d'enfouissement exploités par WM	WM	À faire	Prévu en décembre 2021.
11 mars 2020	Présenter les montants versés en redevance au gouvernement et au fonds de postfermeture	WM	À faire	Redevances présentées en septembre 2021. Fonds de postfermeture prévu en décembre 2021.
10 septembre 2020	Partager l'ensemble des études réalisées dans le cadre des échanges avec le ministère sur le projet de déménagement de la plateforme de compostage lorsque le projet sera plus avancé (RIADM)	RIADM	À faire	Présentation sur le CA sera prévue en 2022.

9 décembre 2021	Lors de la prochaine rencontre thématique sur les biogaz, présenter les résultats de l'échantillonnage annuel aux torchères	EDL	À faire	Prévu en décembre 2021.
9 décembre 2021	Vérifier si une évaluation théorique de la quantité de biogaz générés chaque année est disponible, et si ces données sont également disponibles en considérant l'interdiction d'enfouissement des matières organiques	EDL	À faire	Prévu en décembre 2021.
9 décembre 2021	Faire un suivi des gains obtenus au niveau du prétraitement des eaux grâce à la solution mise en place à court terme	RIADM	À faire	Suivi sur les solutions de prétraitement des eaux prévu en 2022 (toujours à l'étude).
11 mars 2021	Ajouter une présentation sur le PGMR de la MRC au calendrier annuel (en septembre ou en décembre)	RIADM	À faire	Reporté en mars 2022.
11 mars 2021	Effectuer un suivi auprès de Tricentris, en prévision d'une visite des installations	RIADM	À faire	À l'ordre du jour de la rencontre de décembre 2021.
11 mars 2021	Présenter les résultats des tests d'émission de la torchère réalisés en mars 2021	EDL	À faire	Sera traité lors de la rencontre sur les biogaz, en décembre 2021
10 juin 2021	Envoyer le lien Internet pour accéder au PGMR 2016-2020 avant la prochaine rencontre	RIADM	À faire	https://argenteuil.qc.ca/wp-content/uploads/2021/04/Plan_gestion_matieres_residuelles_2016-2020_MRC_dArgenteuil.pdf
10 juin 2021	Faire une démarche de relance auprès des membres, notamment auprès des municipalités	TES	À faire	Relances effectuées suite aux élections municipales (à faire)

10 juin 2021	Transmettre aux membres le rapport de modélisation des odeurs	RIADM	À faire	Présentation sur le rapport prévue en mars 2022
10 juin 2021	Prévoir une présentation sur la modélisation des odeurs lors de la rencontre de décembre	Englobe	À faire	Présentation sur le rapport prévue en mars 2022
10 juin 2021	Informer le Comité de tout changement aux échéanciers prévus au projet de plateforme pour le traitement des sols contaminés	Englobe	En continu	N/A (suivi à réaliser en continu)
10 juin 2021	Prévoir, lorsque possible, une visite du chantier de la nouvelle plateforme pour le traitement des sols contaminés	Englobe	À faire	
10 juin 2021	Présenter les résultats des caractérisations des eaux prétraitées dès que possible, soit avant le prochain suivi des eaux	WM	À faire	Suivi sur la caractérisation des eaux prévu en 2022 (toujours à l'étude)
10 juin 2021	Une fois la caractérisation des lixiviats complétée, revenir sur les anomalies constatées dans les résultats de 2020	WM	À faire	Suivi sur la caractérisation des eaux prévu en 2022 (toujours à l'étude)
10 juin 2021	Lors de la rencontre de décembre, partager le ratio de biogaz captés au site	EDL	À faire	Prévu en décembre 2021.
10 juin 2021	À la rencontre de mars 2022, faire une présentation sur les conclusions du rapport du BAPE générique sur la gestion des résidus ultimes au Québec	WM	À faire	Prévu en mars 2022, une fois le rapport du BAPE déposé.
9 septembre 2021	Confirmer la superficie prévue pour la phase IV (WM)	WM	À faire	Prévu en décembre 2021.

9 septembre 2021	Confirmer la localisation de la zone GMR-1	RIADM	À faire	Prévu en décembre 2021.
9 septembre 2021	Confirmer le zonage du lot situé du côté sud du site	RIADM	À faire	Prévu en décembre 2021.
9 septembre 2021	Présenter une carte localisant les lots voisins du site et leur zonage	RIADM	À faire	Prévu en décembre 2021.
9 septembre 2021	Confirmer les intentions de la MRC concernant le zonage et la vocation future des terrains qui lui appartiennent au pourtour du site	RIADM	À faire	Prévu en décembre 2021.
9 décembre 2021	Présenter des vidéos explicatives sur le captage des biogaz lors de la rencontre de décembre	EDL	À faire	Prévu en décembre 2021.
9 décembre 2021	Confirmer le nombre de maisons pouvant être desservies par la centrale	EDL	À faire	Prévu en décembre 2021.

Comité de vigilance du lieu d'enfouissement de Lachute

Réunion régulière
9 décembre 2021

Mot de bienvenue

RÉGIE INTERMUNICIPALE
Argenteuil Deux-Montagnes

Ordre du jour

- Approbation de l'ordre du jour et du dernier compte rendu
- Présentation thématique sur les biogaz (EDL / WM)
- Avenir post-fermeture du site (RIADM / WM)
- Actions de suivi
- Faits saillants
  - Suivi environnemental
  - Suivi des signalements, des événements nuisibles et des visites du MELCC
- Varia
- Calendrier annuel 2022

Page 2

Présentation thématique sur les biogaz

- Vue d'ensemble
- Présentation/bilan des opérations de captation EDL
- Suivi environnementaux reliés aux biogaz

Gestion des biogaz – Vue d'ensemble

- Les biogaz sont générés par la décomposition des matières organiques dans les cellules
- Principalement composés de méthane et de gaz carbonique
- Depuis 2009, le règlement exige que l'ensemble des biogaz soient captés, puis détruits (brûlés ou valorisés).

Page 4

Gestion des biogaz – Vue d'ensemble

- **Responsabilités mutuelles des partenaires**

RIADM	WM	EDL	Englobe
• Lien entre les partenaires et le Ministère de l'environnement	• Suivis environnementaux • Construction des tranchées horizontales	• Aménagement et entretien du réseau de captage • Gestion des biogaz (valorisation et/ou combustion) • Suivis opérationnels	N/A

Page 5

Gestion des biogaz – Vue d'ensemble

- Deux techniques complémentaires pour le captage des biogaz

Tranchées horizontales
(pendant l'exploitation d'une cellule)

Puits verticaux
(une fois la cellule complété)

Page 6

Gestion des biogaz – Vue d'ensemble

- Deux techniques complémentaires pour la gestion des biogaz

Production d'électricité grâce à une centrale située sur le site (revendue à Hydro-Québec)

Combustion grâce à une torchère (CO_2 = 20 à 25 fois moins polluant que le méthane)

Page 7

Gestion des biogaz – Captation

- Présentation/Bilan des opérations de captation EDL

Page 8

La gestion des biogaz au LET Lachute

Yves Thériault, 9 décembre 2021

Captation et valorisation du biogaz

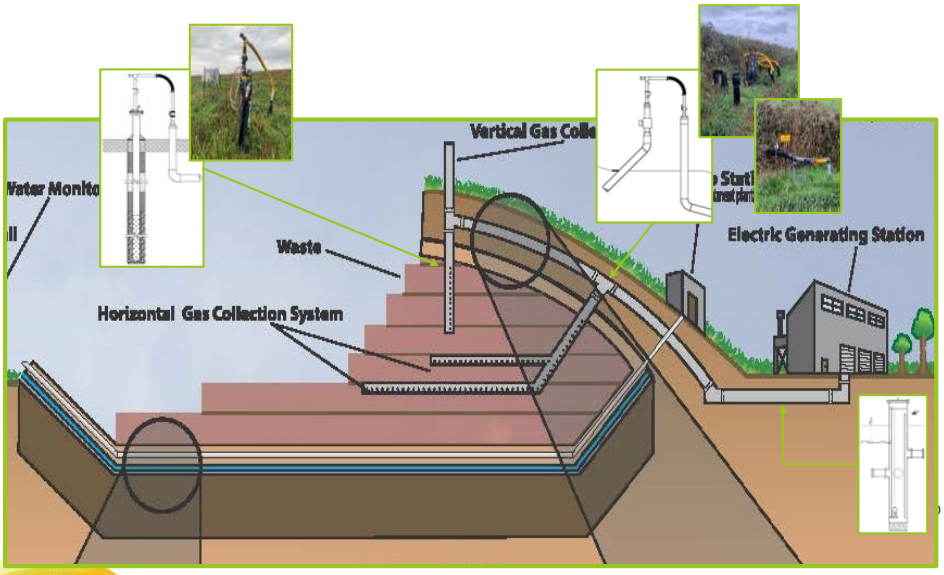

A world of new energy

Puits verticaux

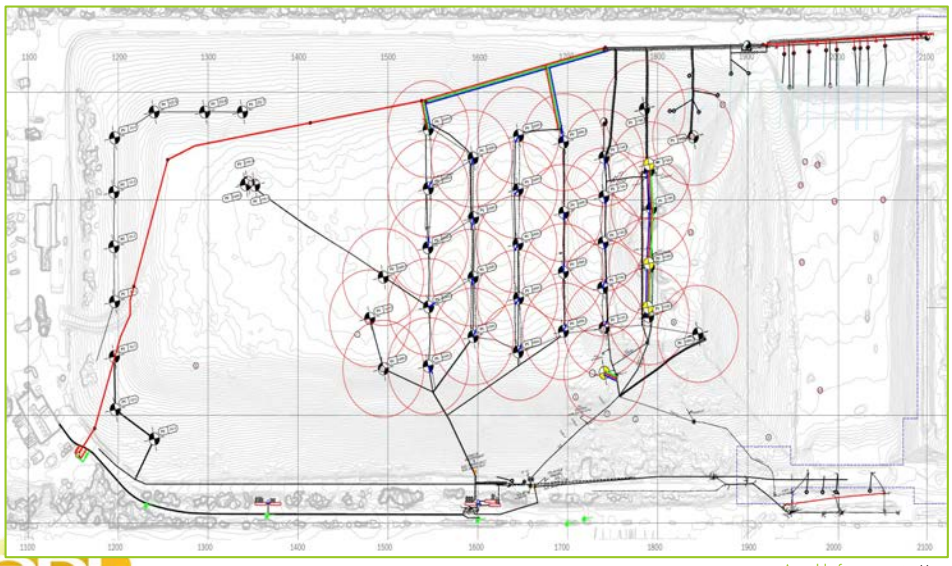

Puits horizontaux

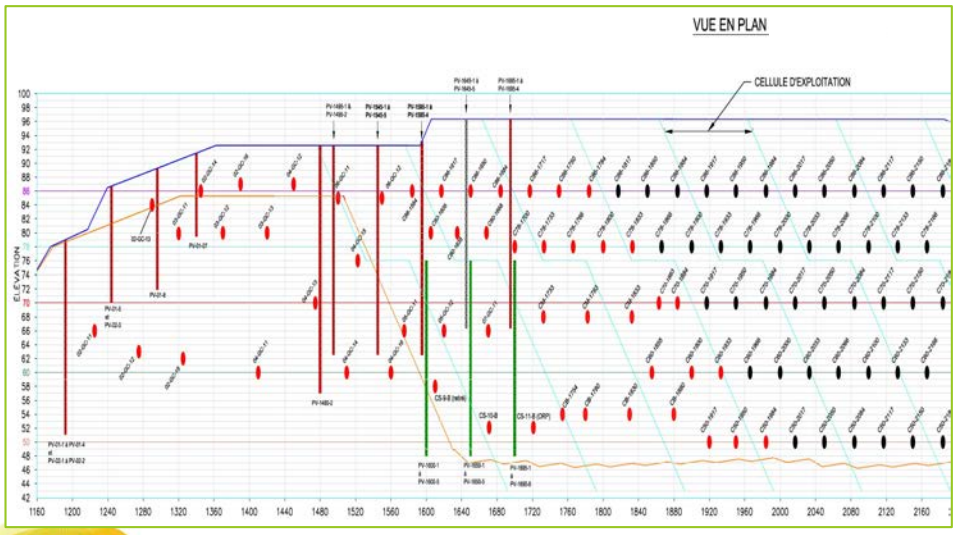

Points d'échantillonnage

A world of new energy 13

Échantillonnage

A world of new energy 14

Échantillonnage

A world of new energy 15

Échantillonnage

A world of new energy 16

Rapport et suivi (SCSe Tools)

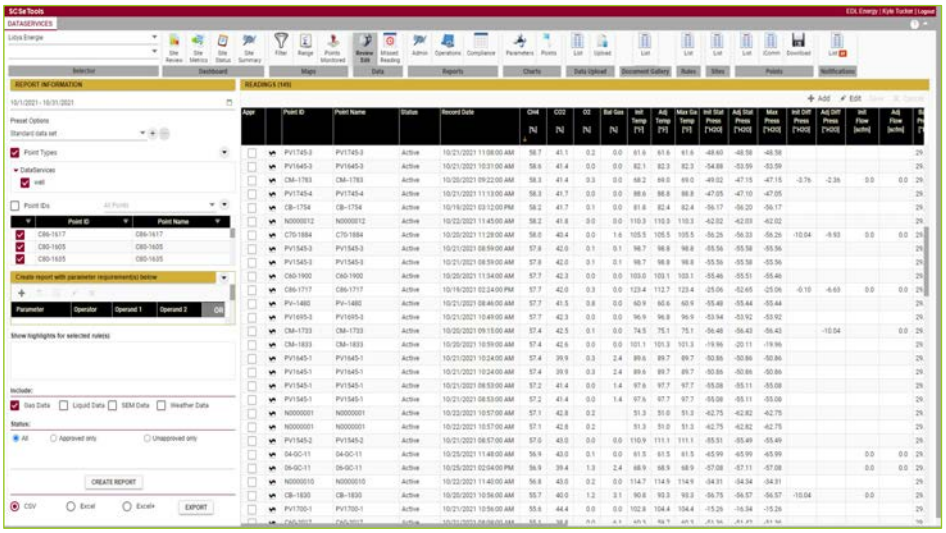

A world of new energy 17

SCSe Tools - Analyses

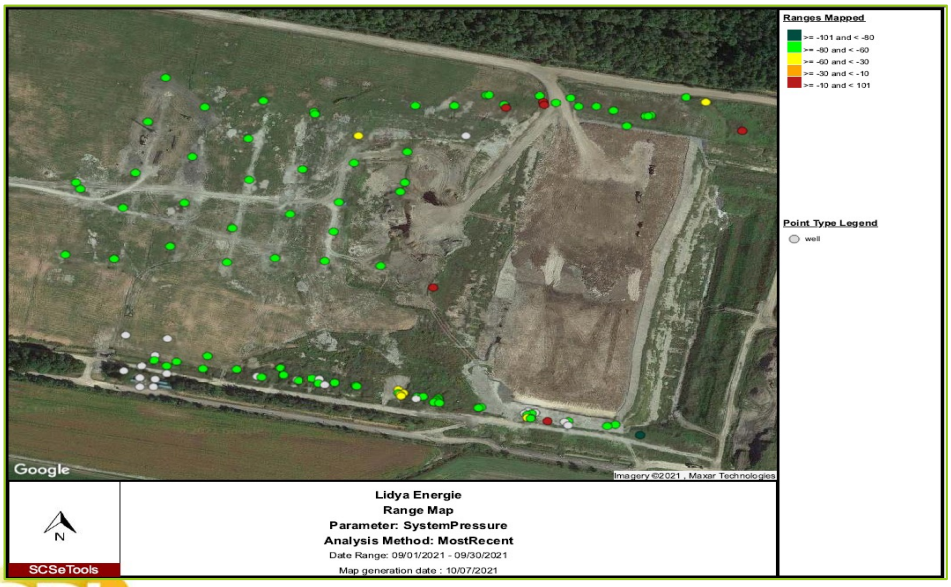

A world of new energy 18

SCSe Tools - Analyses

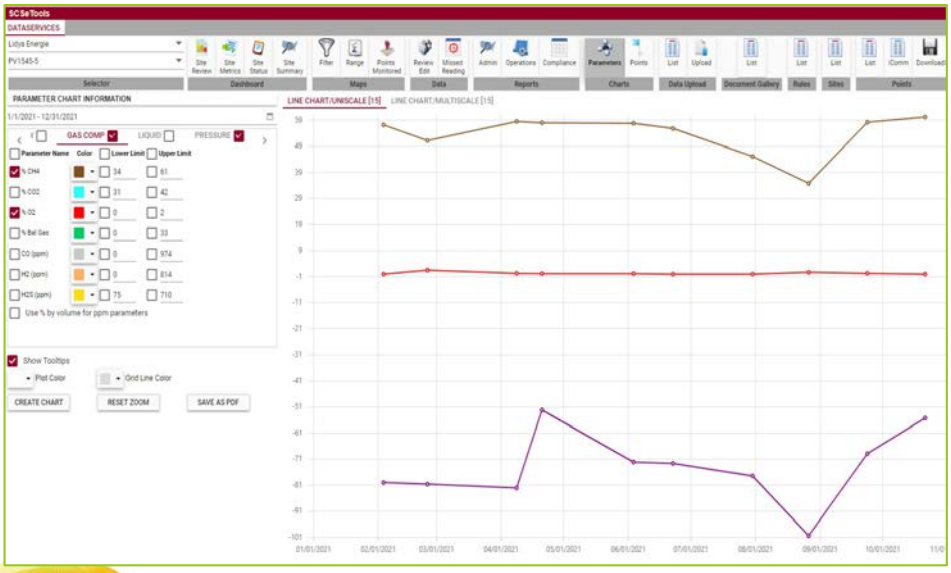

Évaluation de la production de biogaz

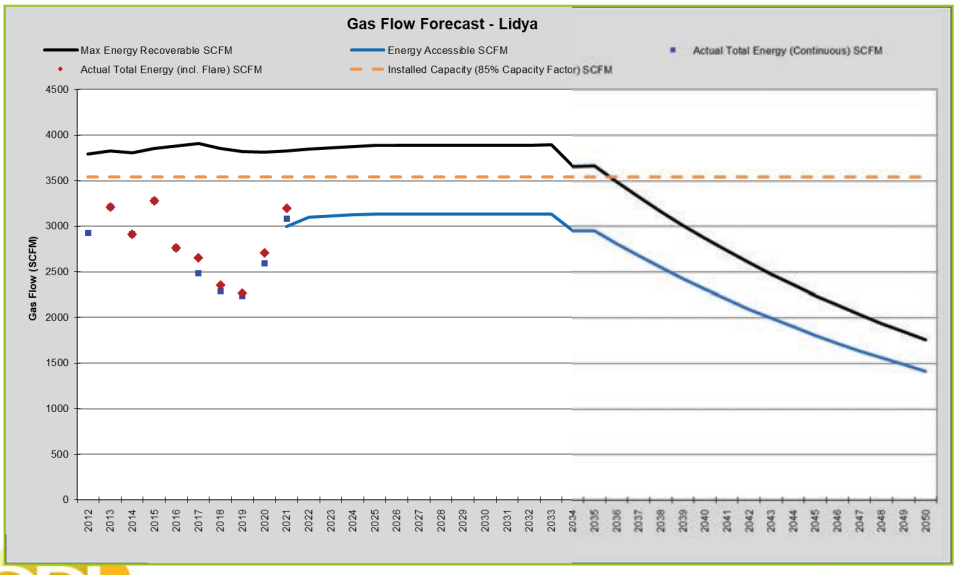

Utilisation de la torchère

	Volume de biogaz traité au LET de Lachute (m3CH4)							
	2021		**2020**		**2019**		**2018**	
	VALORISÉ	**TORCHÈRE**	**VALORISÉ**	**TORCHÈRE**	**VALORISÉ**	**TORCHÈRE**	**VALORISÉ**	**TORCHÈRE**
Janvier	2 020 040	425	1 564 390	870	1 547 783	17 134	1 576 942	9 872
Février	1 790 086	7 017	1 429 243	140 159	1 232 434	71 086	1 332 226	252
Mars	2 004 541	15 939	1 559 641	194 649	1 435 802	60 115	1 554 167	74
Avril	1 934 737	9 822	1 744 539	32 608	1 400 698	0	1 418 816	12
Mai	1 936 874	2 991	1 878 555	10 190	1 660 654	36	1 577 158	4 671
Juin	1 859 384	0	1 790 752	0	1 432 495	24 694	1 490 181	0
Juillet	1 917 670	37	1 723 653	7 858	1 490 721	18 559	1 418 262	987
Août	1 876 654	41 094	1 725 630	3 822	1 390 346	0	1 430 266	946
Septembre	1 802 290	0	1 715 098	22 780	1 134 843	370	1 400 698	0
Octobre	1 933 263	52 950	1 643 690	46 402	1 328 282	26 790	1 545 068	0
Novembre	2 096 304	3 919	1 764 930	34 144	1 237 609	50 350	1 305 343	154 964
Décembre			2 075 233	382	1 521 264	17 452	1 597 164	2 886
TOTAL	**21 171 843**	**134 194**	**20 615 353**	**493 866**	**16 812 930**	**286 587**	**17 646 289**	**174 664**
	21 306 037		**21 109 219**		**17 099 517**		**17 820 953**	

A world of new energy

Échantillonnage torchère – mars 2021

A world of new energy 22

Valorisation du biogaz

Lydia Energie a une capacité installée de **11MW**

100% d'énergie renouvelable est injectée dans le réseau électrique national

320,000 tonnes de **dioxyde de carbone** valorisées

51GWh d'électricité produite annuellement

Compense les émissions de **83,250** voitures

Assez pour alimenter **7800** habitations en électricité

23

eDL A world of new energy

Merci de votre attention!

Australia
Waterfront Place
Level 6, 1 Eagle Street
Brisbane QLD 4000
Tel: +61 7 3275 5555

North America
Suite 100, 2501 Coolidge Rd
East Lansing MI 48823
United States of America
Tel: +1 517 208 0743

United Kingdom
2nd Floor, Rickyard Barn
Pury Hill Business Park
Near Alderton, Towcester
Northamptonshire NN12 7LS
United Kingdom
Tel: +44 1908 088 725

Suivis environnementaux reliés aux biogaz

- Niveaux d'eau et concentrations de méthane - puits de surveillance
- Bâtiments et installations
- Suivi des relevés des émissions surfaciques

WASTE MANAGEMENT

Page 25

Résultat des suivis environnementaux

Puits de surveillance des biogaz

- Évaluation du niveau d'eau et des concentrations de méthane pour 8 puits de surface
- Vise à assurer une pleine efficacité du système de captage
- Fréquence : 4 fois par année – intervalle uniforme
- Constitue une exigence du REIMR
- Nombre de puits définis par le REIMR
  - 4 puits de base
  - 1 de plus par tranche de supplémentaire 8 hectares de zone de dépôt
- Localisation des puits définie lors de la demande de certificat d'autorisation

Page 26

Résultat des suivis environnementaux

Localisation -
puits de surveillance des biogaz

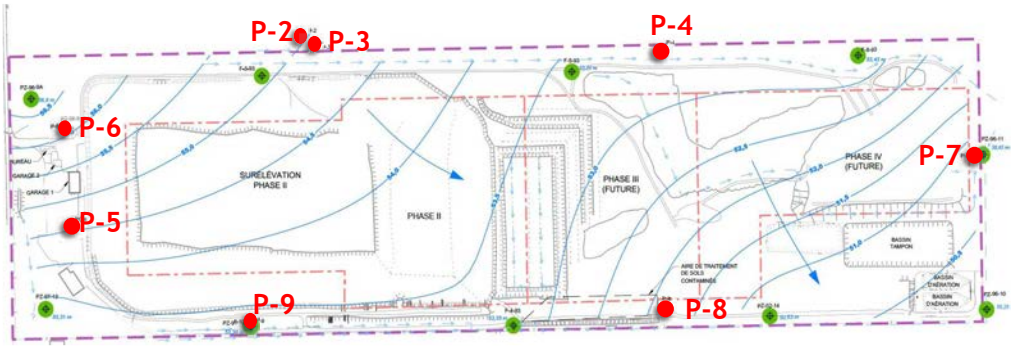

Page 27

Résultat des suivis environnementaux

Puits de surveillance

- % de méthane observé dans les puits
  - Norme à respecter : 1,25 %

	P-2	P-3	P-4	P-5	P-6	P-7	P-8	P-9
Dec. 2020	0.2%	0.2%	0.2%	0.1%	0.1%	0.3%	0.1%	0.1%
Mars 2021	0.1%	0.1%	0.1%	0.1%	0.1%	0.1%	0.1%	0.1%
Juin 2021	0.0%	0.0%	0.0%	0.0%	0.0%	0.0%	0.0%	0.1%
Oct. 2021	0.0%	0.0%	0.0%	0.0%	0.0%	0.0%	N/A	0.1%

P8: Démentelé lors de la construction de la cellule 4 de la phase II, sera réalisé lors de la prochaine campagne.

Page 28

Résultat des suivis environnementaux

Bâtiments et installations

- Mesure de surveillance du méthane
- Vise à assurer une pleine efficacité du système de captage
- Fréquence : 4 fois par année – intervalle uniforme
- Constitue une exigence du REIMR
- **Faits saillants – dernière année :**
  - Aucun dépassement
  - Norme : 1,25% de méthane

Page 29

Résultat des suivis environnementaux

Relevés des émissions surfaciques

- Exigence du REIMR
- Trois relevés par année (printemps, été, automne)
- Quadrillage complet de la surface du site



Résultat des suivis environnementaux

Relevés des émissions surfaciques

- Appareil utilisé : instrument portatif mesurant les émissions à 15 cm du sol, muni d'un GPS
- Données compilées automatiquement et géoréférencées afin de localiser l'endroit où elles ont été mesurées
- Valeur à respecter : 500 parties par million en volume (ppm)

Page 31

Suivi des relevés des émissions surfaciques

Constats :
- 01 dépassement par rapport à la norme de 500 ppm sur 1579 points relevés (0.06 % des données prises)

Priorité de suivi	
Points récurrents	0
Plus de 2000 ppm	1

Suivi des relevés des émissions surfaciques



Constats :
- AUCUN dépassement par rapport à la norme de 500 ppm sur 2366 points relevés (0 % des données prises)

Priorité de suivi	
Points récurrents	0
Plus de 2000 ppm	0

Suivi des relevés des émissions surfaciques



Constats :
- 6 dépassements par rapport à la norme de 500 ppm sur 1442 points relevés (0.42 % des données prises)

Priorité de suivi	
Points récurrents	0
Plus de 2000 ppm	1

Résultat des suivis environnementaux

Suivi des relevés des émissions surfaciques – bilan annuel

Campagne	Nombre de dépassements supp. à la norme (500 ppm)	Moyenne de la concentration des dépassements (en ppm)
Printemps 2021	1	3064
Été 2021	0	0
Automne 2021	6	1327
(Moyenne 2021)	**2,33**	**1575**
(Moyenne 2020)	**20,6**	**2417**
(Moyenne 2019)	**18,6**	**2953**

Page 35

Modélisation des odeurs

- **Présentation reportée à mars 2022**, afin de pouvoir consacrer le temps nécessaire à la bonne compréhension des informations présentées

Page 36

Avenir post-fermeture du site

Contribution au fonds de fermeture

- Chaque exploitant de lieu d'enfouissement a l'obligation de constituer un fonds pour couvrir tous les coûts afférents à la gestion post-fermeture du site ***(période minimale 30 ans suivant la fin de opérations d'enfouissement)***
- Sommes versées sur chaque m3 reçu

  (Taux établi pour 2019-2023 = 1,16$/m3)
- Accord nécessaire du MELCC pour retirer des sommes
- Montant fixé en fonction des coûts estimés des obligations de l'exploitant en période de post-fermeture
- L'ensemble du site est visé par ce fond (Phases 2-3 et4)

Page 38

Avenir post-fermeture du site

- **Responsabilités mutuelles des partenaires**

RIADM	WM	EDL	Englobe
• Responsable du versement de la contribution dans le patrimoine fiduciaire (Engagement face au Ministère)	• Responsable de la cotisation de la contribution, selon le Taux/m3 établi (Engagement face à la RIADM)	• N/A	• N/A

Page 39

Contribution au fonds de fermeture

- **Taux en vigueur jusqu'au 31 Décembre 2023 : 1,16$/m3**
- **Fonds requis à la fin de la Phase 4 : 14,87 millions $**

Année	Montants
1er nov. 2020 – 31 oct. 2021	**581 005 $**
Total accumulé (au 30 sept. 2021)	**5 415 649,13 $**
Total à accumuler (d'ici fin de la Phase 4)	**14,87 millions $**

Page 40

Avenir post-fermeture du site

Au-delà des chiffres

- Revalorisation des lieux via des projets environnementaux dans le but de ramener le plus possible la vocation d'origine des secteurs exploités.
  - Plantations d'espèces ou d'essence spécifiques à la faune.
  - Zone naturel protégées
  - Nichoirs

  *Ce genre de projet sont possible principalement lorsqu'il n'y a plus d'activité de captation des biogaz ou d'exigence de relevé de surface.
- Il est encore tôt pour établir clairement la vocation post-fermeture du site de la RIADM mais des projets de revalorisation de l'ancienne portion du site via l'installation de la plateforme de compostage en fait certainement partie.

Page 41

Actions de suivi

1. **Relances suite aux élections (RIADM)**
2. **Mise à jour du tableau des suivis (TES)**
3. **Précisions sur les terrains entourant le site (RIADM)**
4. **Visite des installations de Tricentris (RIADM)**

Relances suite aux élections (RIADM)

Page 43

Mise à jour du tableau des suivis (TES)

- Demande du président : ajout de précisions dans le tableau des points de suivi

Page 44

Précisions sur les terrains entourant le site (RIADM)

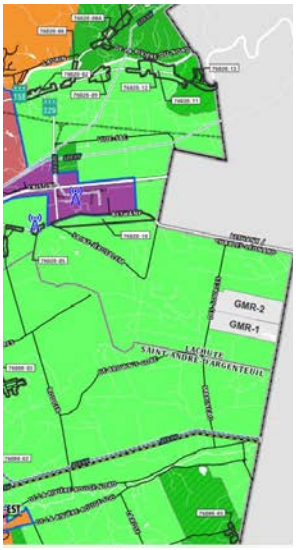

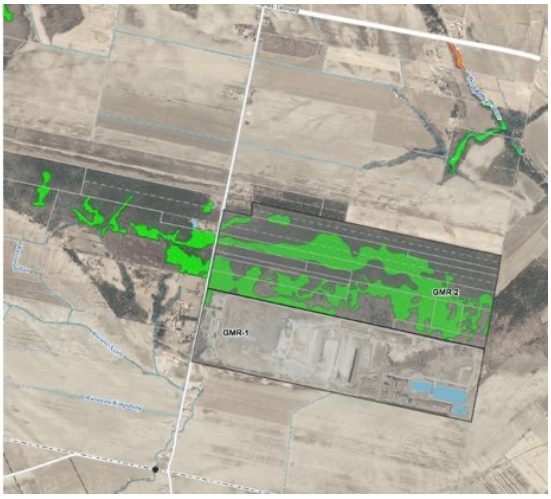

Page 45

Précisions sur les terrains entourant le site (RIADM)

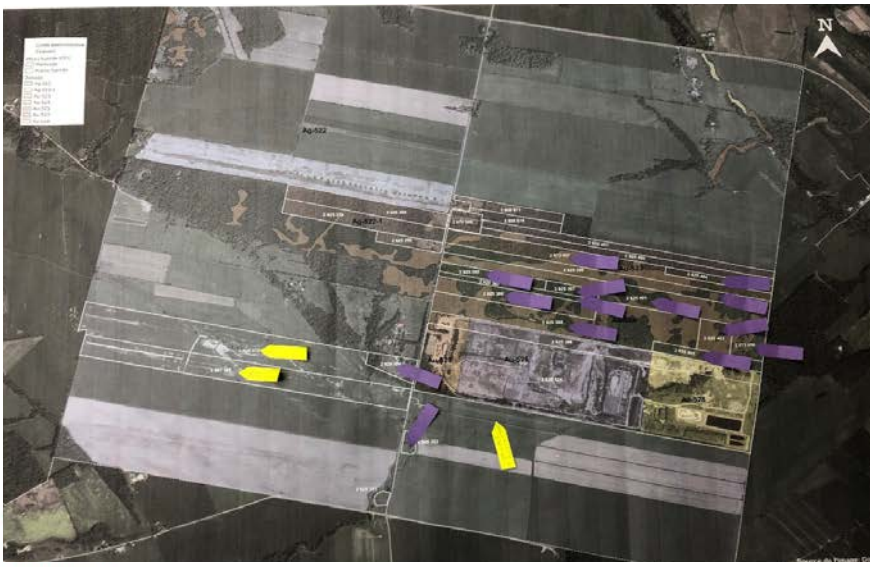

Page 46

Visite des installations de Tricentris (RIADM)

- Possible en 2022
- Sur quart de jour seulement
- En groupe de 6 personnes maximum
- Possible de faire la visite un groupe de 6 à la fois
- Les visites pourraient se faire la même journée, l'une après l'autre…

Page 47

6. Faits saillants - suivi des opérations et des tonnages (août, septembre, octobre 2021)

1. **WM**
2. **Englobe**
3. **EDL** ***(traité précédemment)***

Suivi des opérations et des tonnages (WM)

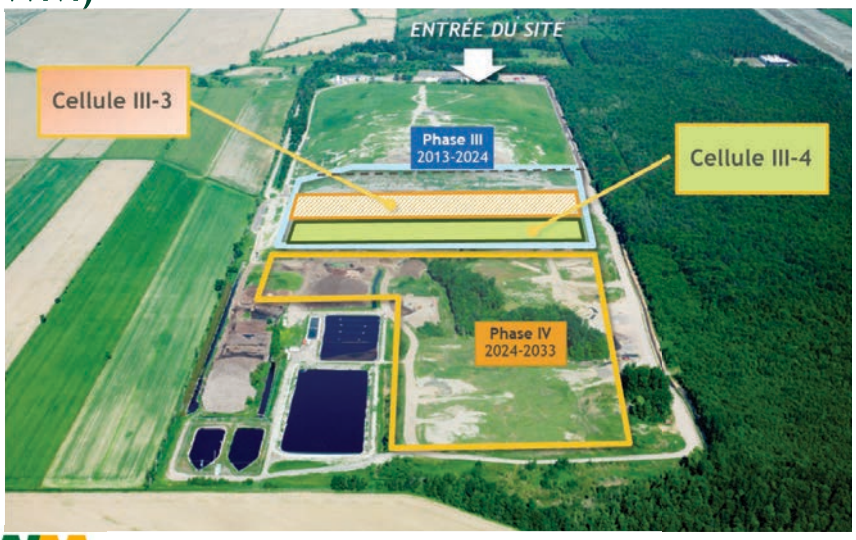

Page 49

Suivi des tonnages (WM)

- Tonnage reçu en 2021
  (période de référence au CA = Novembre à Octobre)

Tonnage reçu en 2021	2021	2020
Matières résiduelles (assujetties à redevance)	490 519 t.m. (dont 9143 t.m. en provenance de la RIADM)	450 897 t.m. (dont 9 180 t.m. en provenance de la RIADM)
Limite autorisée au CA (matières assujetties à redevance) : 500 000 t.m.		
Matières non assujetties à redevance	201 357 t.m.	160 555 t.m.
TOTAL	691 866 t.m.	611 452 t.m.

Page 50

Suivi des opérations et des tonnages (WM)

- Superficie de phase 4 :
  - +-15ha
  - 4M de m3

Page 51

Page 52

Retournements et tamisages d'andains, photo du 3 déc 2021

2

Page 53

Intrants et sortants

Provenance	septembre 2021	octobre 2021	novembre 2021
Lachute	26,25	149,03	140,72
Écocentre Lachute	114,29	20	14,83
Brownsbug-Chatham	78,86	70,71	79,32
Oka	61,75	57,51	68,41
St-André d'Argenteuil	27,02	39,69	29,27
MRC Vaudreuil-Soulange	654,88	673,45	697,62
Blainville	466,90	615,92	477,09
Sainte-Anne-des-Plaines	144,57	191,92	151,68
Lorraine	139,95	119,76	155,22
MRC des Laurentides	301,13	345,67	309,43
MRC Pays d'En Haut	349,57	347,38	347,30
Saint-Joseph du Lac	87,90	100,96	126,31
Copeau de Blainville		-	60,03
Wenthworth	2,09	5,30	23,55
MRC Beauharnois	6901,40	775,20	832,47
MRC Roussillon	-	-	-
Saint-Placide	9,01	28,30	23,53
Total*	**3,334.70**	**4,040.43**	**3,545.80**
		Grand total:	**10 920,93**

**** En tonne***

Type de compost sortie	Juin 2021	Juillet 2021	Août 2021	Total
Terreau fini (En V3)	-	-		
Compost Végétal (En V3)	3 263	5 611	4 166	13 040
			Grand total	**13 040**

**** En verge³***

3

Page 54

Sortie SSO

Sortie SSO	
1 JANVIER 2021	61,866m³
Total utilisé en recouvrement en date du 1 septembre 2021	17,230m³
Reste	**44,736m³**
% complété (84000m³ initial)	**53%**

* Tel qu'indiqué dans le CA, 60 000m³ est autorisé sur une période de 30 mois
*Selon nos prévision d'usage des SSO en recouvrement journalier sur le front de déchet, nous prévoyons envoyer 2 000m³ mensuellement pour atteindre l'objectif

4

Page 55

Nouvelle plate-forme en date de fin novembre 2021

Page 56

Faits saillants – Suivi environnemental
(août – septembre - octobre 2021)

Faits saillants – suivi environnemental

- Travaux sur la conduite de refoulement à partir de la fin d'octobre jusqu'à la fin novembre
- Aucun rejet à l'environnement

Page 58

Faits saillants – Signalements, événements nuisibles et visites du MELCC
(août – septembre - octobre 2021)

Suivi des signalements et des événements nuisibles

- Aucun signalement reçu pour la période août-octobre 2021

Date du signalement	Nature du signalement	Plaignant	Température - Vents	Causes et mesures correctives

Suivi des événements nuisibles

Qui	Date	Événement	Plan correctif	Notes
WM		AUCUN		
Lidya Énergie		AUCUN		

Page 61

Suivi des visites du MELCC

- Aucune visite officielle auprès de WM pour la période août à octobre 2021

Date de la visite	Nature de la visite	Recommandations	Mesures correctives

Page 62

Divers et prochaines réunions

Portée de la diffusion – documentation du Comité (TES)

- Documents toujours publics : comptes rendus et annexes
- Possibilité pour les partenaires de transmettre de l'information privilégiée, en avertissant les membres
- Dans le doute : communiquer avec le partenaire ayant partagé le document

Calendrier annuel 2022

Dates suggérées :

- Jeudi 10 mars
- Jeudi 9 juin
- Jeudi 8 septembre
- Jeudi 8 décembre

Prochaine réunion :

- Travaux en cours et à venir en 2022
- Opérations de compostage
- Modélisation des odeurs
- PGMR de la MRC
- Validation du calendrier thématique 2022

Page 65

Fin de la rencontre

MERCI et Joyeux temps des Fêtes

WASTE MANAGEMENT